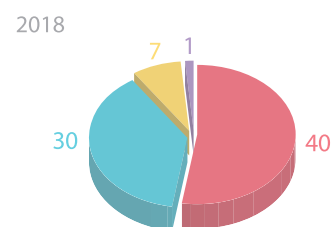
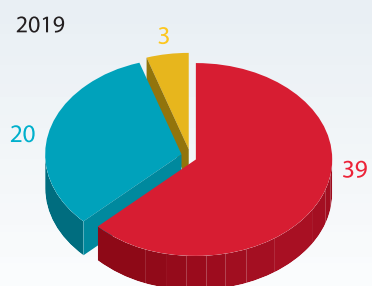


62 miljoenenbranden in 2019 met inschakeling van Salvage

Classificatie bij eerste inzet brandweer

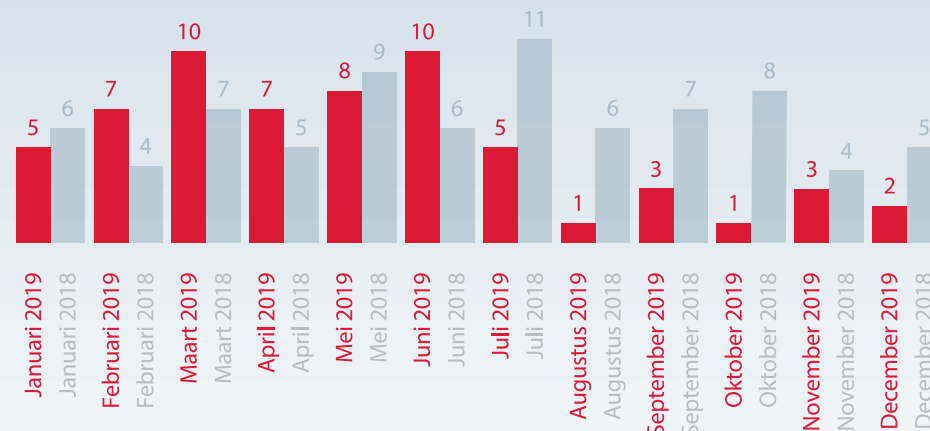


- Zeer grote brand
- Grote brand
- Middelbrand
- Kleine brand

Bestemming pand

	2019	2018
Bedrijf	46,9%	48,7%
Woonhuis	13%	12,2%
Bedrijfsverzamelgebouw	8,1%	10,2%
Boerderij - stalbrand	4,8%	7,7%
Horeca	4,8%	6,4%
Opslagruimte	4,8%	3,8%
Sportcomplex	4,8%	0%
Opslag: Schuur (bij woonhuis)	3,2%	0%
Winkel	3,2%	3,2%
Boerderij - schuur (agrarisch)	1,6%	1,3%
Onderwijs	1,6%	2,6%
Schuur (agrarisch)	1,6%	1,3%
Zwembad	1,6%	0%
Kerk	0%	2,6%

Aantal per maand



Aantal meldingen per veiligheidsregio in 2019 (en 2018)

